

Foundation Programme  
in Literacy, Numeracy and Skills  
(FPLNS)

తెలుగు

**TELUGU**

**GRADE 9**

Student's Workbook

---

MAHATMA GANDHI INSTITUTE  
under the aegis of  
MINISTRY OF EDUCATION AND HUMAN RESOURCE  
Republic of Mauritius



Foundation Programme  
in Literacy, Numeracy and Skills  
(FPLNS)

తెలుగు  
**TELUGU**  
**GRADE 9**

Student's Workbook

---

MAHATMA GANDHI INSTITUTE  
under the aegis of  
MINISTRY OF EDUCATION AND HUMAN RESOURCE  
Republic of Mauritius

2026

# ACKNOWLEDGEMENT

## OVERALL COORDINATOR

Mr Gangadharsing SOOKLALL

Senior Lecturer, Head,  
School of Indian Studies

## COORDINATOR

Dr (Mrs) Pravashi CHINNIAH

Senior Lecturer,  
Department of Telugu Studies,  
School of Indian Studies

## PANEL MEMBERS

Mr Balkrishna APPADOO

Educator (Secondary)

Mr Vivek Rao APPADU

Educator (Secondary)

Mrs Devianee MAHADY

Educator (Secondary)

## CENTRE FOR QUALITY ASSURANCE AND TEAM

Dr Vedika M. Hurdoyal-Chekhori,

Associate Professor & Head,  
Centre for Quality Assurance

Dr R Dallah

Senior Lecturer,  
Department of Telugu Studies

Mrs N Gopaul

Senior Lecturer & Head

Mrs Brinda Hurnauth Ramnarain

Department of Sculpture

Educator English,

MGISS

## GRAPHIC DESIGN TEAM

Mr Keshrajsingh LOKHUN

Ms Bibi Farhana MOOLKEEA

Ms Girvanee Suraksha HOSANEE

Ms Raheesah Mahomed Osman BEEHARRY

Mr Girish NEEDHOO

Mrs Vaneeta JATOOA-GHOORBIN

Mrs Aruna DALLIAH JOOTUN

Ms Nivedita RAMLOWAT

2026

ISBN 978-99949-54-95-7

# Foreword

It gives me great pleasure to present this series of Educator's Guidelines and Student's Workbooks developed by the Mahatma Gandhi Institute under the Foundation Programme in Literacy, Numeracy and Skills (FPLNS). These publications reflect our sustained commitment to strengthening foundational education while promoting the linguistic and cultural heritage that forms an essential part of the Mauritian identity.

The FPLNS constitutes a major national initiative aimed at consolidating core competencies and equipping Grade 7-9 FPLNS learners with essential skills for meaningful participation in society. Within this framework, the inclusion of Asian Languages (Hindi, Urdu, Tamil, Telugu, Marathi, and Modern Chinese) together with the Performing Arts subjects of Indian Music (Vocal and Instrumental) and Indian Dance, reaffirms the importance of culturally grounded and holistic learning. Asian Languages and the Performing Arts serve not only as academic disciplines, but also as vital instruments for communication, creativity, and identity formation.

The Mahatma Gandhi Institute has, for over five decades, served as a centre of excellence in the promotion of Asian languages, culture, and the performing arts in Mauritius. These materials are the result of our continuous scholarly engagement, pedagogical innovation, and collaborative effort among subject specialists, educators, and curriculum designers dedicated to meeting the evolving needs of our learners.

These resources have been carefully designed to align with the competency-based orientation of the FPLNS. They seek not only to enhance linguistic proficiency and artistic skills, but also to foster values of discipline, perseverance, intercultural understanding, and respect for diversity. In doing so, they reflect the broader educational philosophy that learning must cultivate both intellectual growth and ethical citizenship.

I wish to place on record my sincere appreciation to all contributors who have worked diligently on this project. It is my firm belief that these Educator's Guidelines and Student's Workbooks will serve as effective instruments in nurturing confident, competent, and culturally rooted learners, thereby advancing the national vision of inclusive and holistic education.

**Director**

Mahatma Gandhi Institute

# Preface

The inclusion of Asian Languages (AL) - Hindi, Urdu, Tamil, Telugu, Marathi, and Modern Chinese - in the Foundation Programme in Literacy, Numeracy, and Skills (FPLNS), perpetuates the national educational philosophy of sustaining and promoting these languages as essential components of the students' functional language repertoire as citizens of multicultural and multilingual Mauritius. Moreover, considering their rising international prominence, basic communication skills in these languages will also be an important asset for the students in an increasingly globalised workplace, both on the island and abroad.

The Teaching and Learning Syllabus (TLS) for each Asian language percolates from the overarching FPLNS philosophy and adopts a competency-based approach to language learning with focus on development of functional communication skills. This philosophy embraces a learner-centered methodology that values learner diversity in terms of backgrounds, preferences, needs and motivations. These objectives and methodology have been translated into a set of complementary resources comprising an Educator's Guidelines and a dedicated Student's Workbook for each grade designed to support students in successfully completing of the FPLNS.

The Student Workbooks for each grade consist of seven thematic units enabling students to develop basic vocabulary and communication skills in functional areas related to their immediate environment, nature, music and entertainment, celebrations and festivals, as well as ethics and values. The same themes have been used across the three grades, enabling students to scaffold their learning by building on previously acquired vocabulary and skills in alignment with the TLS. The Grade 9 workbook proposes a series of engaging activities grounded in real-life contexts related to topics such as 'My Country', 'My Locality', 'Natural Calamities', 'Importance of Animals', 'Media', 'Wedding', and 'Hard work and Perseverance' which will be covered across the school year.

The panel's primary goal has been to guide and support the development of competencies in areas such as listening with understanding, speaking with confidence, reading with comprehension, writing independently, and using ICT to support learning in Asian Languages. Fellow Educators will appreciate that each unit includes clearly defined learning outcomes, a variety of engaging activities, and proposed additional ones. A diverse range of exercises has been designed to cater to different competencies and learning styles. Assessment guidelines have been provided and supplementary support including links to digital learning resources have been suggested for out-of-the-box skills consolidation endeavours.

The panel's suggestions for the implementing the learning activities are presented as conversations with the educators in their guidelines. While these demonstrate the humble efforts by the panel, the latter relies on the deep understanding of the on-site teacher's appreciation and judgement to adapt and innovate, ensuring alignment with the needs of each individual learner in the classroom.

We wish to thank the Ministry of Education and Human Resource especially the core FPLNS technical team for their guidance. We extend our gratitude to the MIE FPLNS team for the consultations. Special mention for all AL(Asian Languages) panel members, graphic artist team, vetters, administrative support team and the management of the Mahatma Gandhi Institute for the dedicated efforts and support in the materialisation of the project.

**The Asian Languages Coordinators' Team**

# Table of content

<b>Theme 1: Me : My Country</b> .....	<b>1 - 20</b>
<b>Theme 2: My Immediate Environment: My Locality</b> .....	<b>21 - 32</b>
<b>Theme 3: Nature and Environment: Natural Calamities</b> .....	<b>33 - 49</b>
<b>Theme 4: Animals and Birds: Importance of Animals</b> .....	<b>48 - 58</b>
<b>Theme 5: Music and Entertainment : Media</b> .....	<b>61 - 73</b>
<b>Theme 6: Celebrations and Festivals: Wedding</b> .....	<b>74 -86</b>
<b>Theme 7: Ethics and Values : Hard work and Perseverance</b> ...	<b>87 -99</b>

# Theme 1: Me : My Country Activities

**Activity 1: Listen and repeat.**

**Activity 2: Locate.**

**Activity 3: Read and recognise the colours.**

**Activity 4: Colour the Mauritian flag and name the colours.**

**Activity 5: Recognise and name the features of Mauritius.**

**Activity 6: Form simple sentences.**

**Activity 7: Read and copy the words.**

**Activity 8: Choose the correct words.**

**Activity 9: Write simple sentences.**

**Activity 10: Rearrange the words to form sentences.**

**Activity 11: Read the passage.**

Activity 1: Listen and repeat.

దేశం మనదే తేజం మనదే..

ఎగురుతున్న జెండా మనదే..

నీతి మనదే జాతి మనదే..

ప్రజల అండదండా మనదే..

అందాల బంధం ఉంది ఈ నేలలో..

ఆత్మీయరాగం ఉంది ఈ గాలిలో..

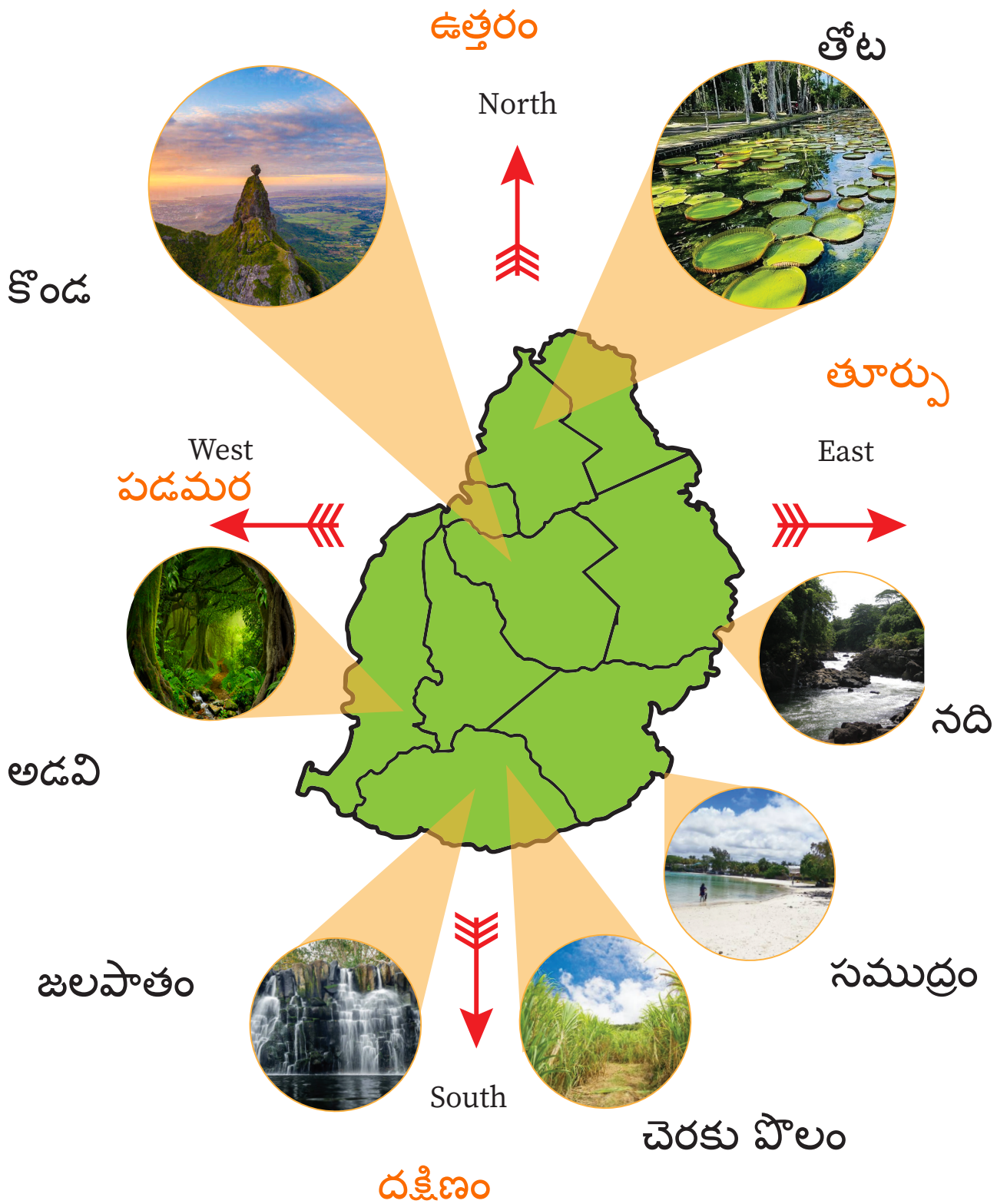
ఏ కులమైన ఏ మతమైన..

భరతమాత కొకటిలేరా..

రాజులు అయినా పేదలు అయినా..

భరతమాత సుతులేలేరా..

Activity 2: Locate.



Activity 3: Read and recognise the colours.



ఎరుపు



తెలుపు



నలుపు



ఆకుపచ్చ

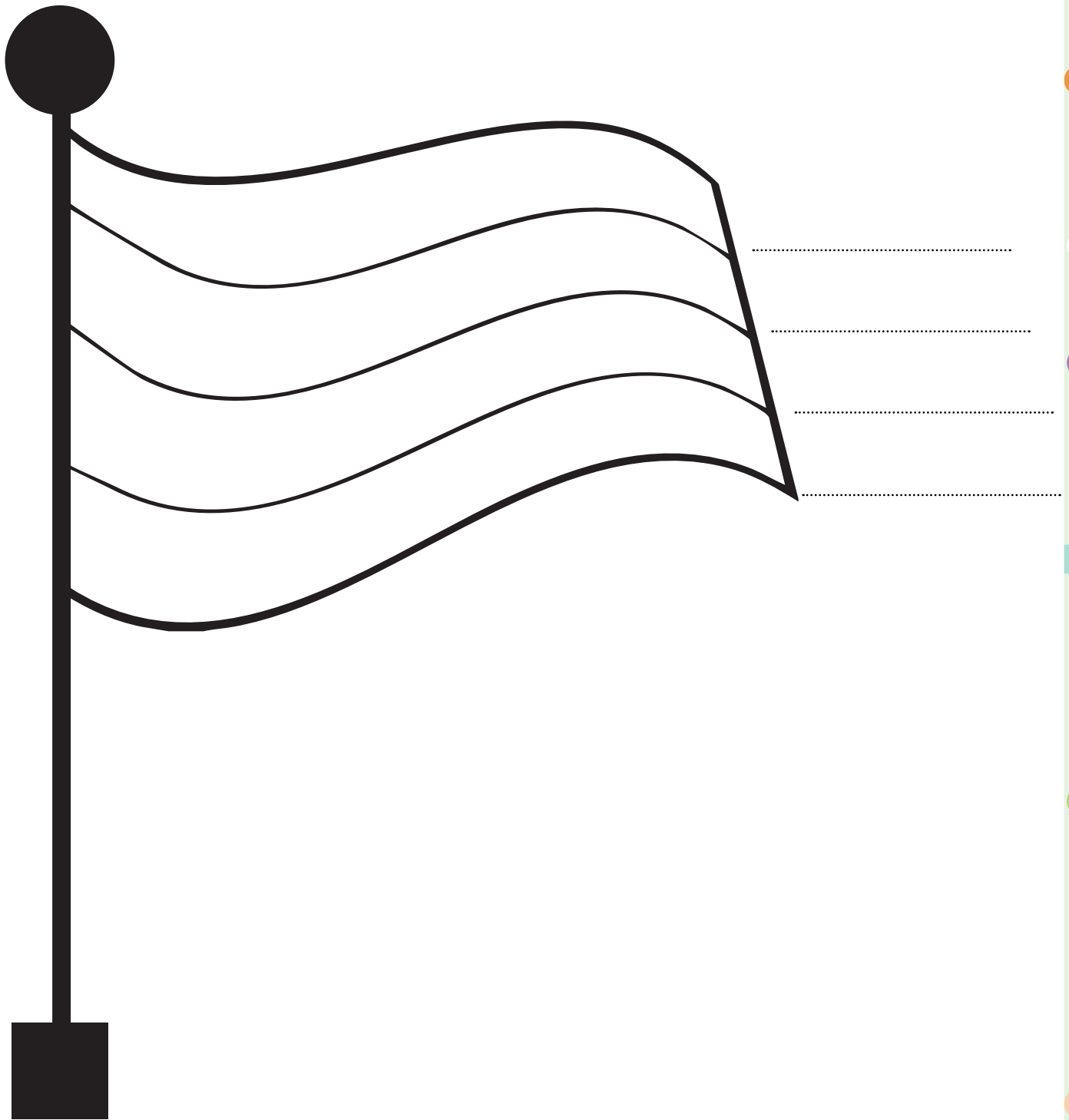


నీలం



పసుపుపచ్చ

**Activity 4: Colour the Mauritian flag and name the colours.**



**Activity 5: Recognise and name the features of Mauritius.**



కొండ

.....



తోట

.....




సముద్రం

.....



చెరకు పొలం

.....




జలపాతం


.....



నది .....



అరణ్యం .....



జంతువు .....



పక్షి .....



పూవు .....



పళ్ళు .....

Activity 6: Form simple sentences.

కొండ

అది ఒక కొండ.

ఆ కొండ ఎత్తుగా ఉంది.

కొండ మీద చెట్లు ఉన్నాయి.

౧. సముద్రం

.....

.....

.....

౨. పక్షి

.....

.....

.....

### 3. పూవు

.....

.....

.....

### ౪. అడవి

.....

.....

.....

### ౫. జంతువు

.....

.....

.....

Activity 7: Read and copy the words.

౧. స్వాతంత్ర్య దినోత్సవం స్వాతంత్ర్య దినోత్సవం స్వాతంత్ర్య  
దినోత్సవం స్వాతంత్ర్య దినోత్సవం

౨. దేశం

౩. జాతీయ గీతం

౪. ముఖ్య అతిథి

౫. ప్రధాన మంత్రి

౬. సందేశం

౭. జాతీయ జెండా

Activity 8: Choose the correct words.

౧. మారిషస్ జెండాలో ..... రంగులు  
ఉన్నాయి. (ఐదు, నాలుగు)
౨. మారిషస్ రాజధాని పేరు .....  
(మోకా, పోర్ట్ లూయి)
౩. డోడో ..... లావుగా ఉండేది.  
(పక్షి, జింక)
౪. పీటర్ బోట్ ఒక ఎత్తైన .....  
(కొండ, నది)
౫. పిల్లలు .....లో ఈడుతారు.  
(సముద్రం, తోట)

Activity 9: Write simple sentences.

౧. జాతీయ గీతం - పాడు

.....  
.....

౨. సముద్రతీరం - నడుచు

.....  
.....

౩. తోట - సందర్శించు

.....  
.....

౪. నది - ఈత కొట్టు

.....  
.....

౫. చెరకు పంట - నాటు

.....  
.....

Activity 10: Rearrange the words

౧. మన - పోర్ట్ లూయి - పేరు - రాజధాని

.....

౨. సముద్రం - బ్లూబే - అందమైనది

.....

౩. ఉన్నాయి - మారిషస్ - జెండాలో - రంగులు - నాలుగు

.....

౪. తింటాం - మేం - పళ్లు - వేసవి కాలంలో - మామిడి

.....

౫. జరుపుకొంటాం - మేం - స్వాతంత్ర్య దినోత్సవం - మార్చి  
పన్నెండో తేదీన

.....

Activity 11: Read the passage.

మనం మార్చి పన్నెండో తేదీన స్వాతంత్ర్య దినోత్సవం జరుపుకొంటాం. ప్రతి సంవత్సరం మా బడిలో స్వాతంత్ర్య దినోత్సవం జరుపుకొంటాం.

మేం ఆనందంగా జాతీయ జెండా ఎగురవేస్తాం. మేం జాతీయ గీతం పాడతాం. ప్రధాన ఉపాధ్యాయుడు మన దేశం గురించి మాట్లాడుతారు.

ముఖ్య అతిథి ప్రధాన మంత్రిగారి సందేశాన్ని చదువుతారు. విద్యార్థులు దేశభక్తి గీతాలు పాడుతారు. కవితలు కూడా చెబుతారు.

ఆ రోజు మేం మిఠాయిలు తింటాం. పానీయాలు తాగుతాం. సంతోషంగా ఉంటాం.

మన దేశం అంటే మనకు ఎంతో గర్వం.

౧. ప్రతి సంవత్సరం మా ..... స్వాతంత్ర్య దినోత్సవం జరుపుకొంటాం.
౨. మేం ఆనందంగా ..... ఎగురవేస్తాం.
౩. మేం జాతీయ ..... పాడతాం.
౪. ప్రధాన ఉపాధ్యాయుడు మన ..... గురించి మాట్లాడుతారు.
౫. ముఖ్య అతిథి ప్రధాన మంత్రిగారి ..... చదువుతారు.
౬. విద్యార్థులు ..... గీతాలు పాడుతారు.
౭. ఆ రోజు మేం ..... తింటాం. పానీయాలు తాగుతాం.
౮. మన దేశం అంటే మనకు ఎంతో .....

## Theme 2: My Immediate Environment: My Locality Activities

**Activity 1: Read and identify the vocabulary words.**

**Activity 2: Listen and repeat the appropriate words.**

**Activity 3: Matching.**

**Activity 4: Tick the appropriate words.**

**Activity 5: Encircle and write the correct answer.**

**Activity 6: Draw, label and describe the picture.**

**Activity 7: True (✓) or False (X).**

**Activity 8: Write the appropriate place.**

**Activity 9: Listen and read the sentences.**

**Activity 10: Create your own flashcards.**

**Activity 1: Read and identify the vocabulary items.**

	<p>ఆటస్థలం</p>
	<p>ఆసుపత్రి</p>
	<p>పూల దుకాణం</p>
	<p>మందుల దుకాణం</p>
	<p>సంత</p>
	<p>బడి</p>
	<p>కర్మాగారం</p>
	<p>అంగడి</p>

Activity 2: Listen and repeat the vocabulary words.



పోలీసు స్టేషన్



తపాలా ఆఫీసు



బెంకు



దర్జీ



ఫలాహారశాల



చెరువు



పుస్తక దుకాణం




చెరకు పొలం



మందిరం



గ్రంథాలయం




ఈత కొలను



పార్కు

### Activity 3: Matching.

ఆటస్థలం



మందుల దుకాణం



ఆసుపత్రి



కర్మాగారం



సంత



బడి



పూల దుకాణం



అంగడి



Activity 4: Tick the appropriate words.

## మన పరిసరాల్లో ఉన్నవి:

కొండలు	
నది	
పార్కు	
ఆసుపత్రి	
పోలీసు స్టేషన్	
అగ్నిమాపక కేంద్రం	
తపాలా ఆఫీసు	
బెంకు	
మందిరం	
పుస్తక దుకాణం	
బడి	
సంత	
ఫలాహారశాల	
మందుల దుకాణం	
దర్జీ	
అంగడి	
బస్సు స్టాపు	
చెరకు పొలం	

Activity 5: Encircle and write the correct answer.

౧. కూరగాయలు కొనటానికి .....కు వెళ్తాం.

(అ) సంత

(ఆ) బడి

౨. చదవటానికి ..... వెళ్తాం.

(అ) ఆసుపత్రికి

(ఆ) బడికి

౩. మందులు కొనటానికి ..... వెళ్తాం.

(అ) మందుల దుకాణానికి

(ఆ) తపాలా ఆఫీసుకు

౪. పూలు కొనటానికి ..... వెళ్తాం.

(అ) బడికి

(ఆ) పూల దుకాణానికి


౫. బంతి ఆట ఆడటానికి ..... వెళ్తాం.

(అ) ఆటస్థలానికి

(ఆ) ఆసుపత్రికి

**Activity 6: Draw, label and describe the picture.**

**Draw, label and describe your locality.**



Activity 7: True ( ) or False (X).

(1) మేం ఆసుపత్రిలో కూరగాయలు కొంటాం.

(2) అగ్నిమాపక కేంద్రం అనేది మందులు అమ్మే చోట.

(3) అన్న మంగలి దగ్గర జుట్టు కత్తిరిస్తాడు.

(4) బస్సు స్టాపు దగ్గర బస్సు కోసం వేచి ఉంటాం.

(5) పార్కులో పుస్తకాలు కొంటాం.

Activity 8: Write the name of the appropriate place.

(గ) చిన్న పిల్లలు అక్కడ ఆడుతారు. ....

(అ) మేం అక్కడ కూరగాయలు కొంటాం. ....

(ఆ) రోగులు అక్కడికి వెళ్తారు. ....

(ఇ) జనులు అక్కడ పూజ చేస్తారు. ....

(ఎ) బడి పిల్లలు బస్సు కోసం అక్కడ వేచి ఉంటారు. ....

(బి) ప్రతి రోజు నాన్న అక్కడ రొట్టె కొంటాడు. ....

(సి) ఉత్తరాలు పోస్ట్ చేయటానికి అక్కడికి వెళ్తాం. ....

Activity 9: Listen and read the sentences.

౧. బడి దగ్గర మందుల దుకాణం ఉంది.
౨. కొండ దగ్గర నది ఉంది.
౩. సంత దగ్గర అంగడి ఉంది.
౪. ఆసుపత్రి ముందు ఆటస్థలం ఉంది.
౫. అంగడి ముందు చెరకు పొలం ఉంది.
౬. ఆటస్థలం ముందు బస్సు స్టాపు ఉంది.
౭. మా ఇంటి పక్క బజారు ఉంది.
౮. ఆ దారి పక్క చెట్టు ఉంది.
౯. పూల దుకాణం పక్క ఒక తోట ఉంది.
౧౦. బడి వెనక మైదానం ఉంది.
౧౧. మందిరం వెనక తపాలా ఆఫీసు ఉంది.
౧౨. ఆసుపత్రి వెనక చెరకు పొలం ఉంది.

**Activity 10: Create your own flashcards.**

**కొన్ని ఉదాహరణలు:**

ఇది ఏమిటి?

ఇది ఎక్కడ ఉంటుంది?

ఆసుపత్రి మరి బజారు మధ్య ఏమి ఉంది?

(౧)

.....

(౨)

.....

(౩)

.....

(౪)

.....

(౫)

.....

## Theme 3: Nature and Environment: Natural Calamities Activities

**Activity 1: Listen and repeat.**

**Activity 2: Read and practise.**

**Activity 3: Spell, read and write.**

**Activity 4: Fill in the blanks.**

**Activity 5: Choose the appropriate word.**

**Activity 6: Read and understand.**

**Activity 7: Speak and write.**

**Activity 8: Listen, understand and write.**

**Activity 9: Read and speak.**

**Activity 10: Listen and read.**

Activity 1: Listen and repeat.

## ప్రకృతి వైపరీత్యాలు

వానలు పడతాయి.

గాలి వీస్తుంది.

నదులు పొంగి, ఊరెలా చేరుతాయి.

భూమి కంపిస్తే, ఇళ్లు కదిలిపోతాయి.

జనం జాగ్రత్తగా ఉండాలి.

స్నేహితులారా!

మొక్కలు నాటితే, ప్రకృతి సంతోషిస్తుంది.

మనమంతా కలిసే

భూమిని కాపాడాలి!

Activity 2: Read and practise.

## ప్రకృతి వైపరీత్యాలు - రకాలు



వాన




తీవ్రమైన గాలి



కరువు



భూకంపం



గాలివాన



వరద

Activity 3: Spell, read and write.

వాన = వా + న

-----, -----

గాలివాన = గా + లి + వా + న

-----, -----

వరదలు = వ + ర + ద + లు

-----, -----

కరువు = క + రు + వు

-----, -----

తీవ్రమైన గాలి = తీ + వ్ర + మై + న      గా + లి

-----, -----

భూకంపం = భూ + కం + పం

-----, -----

Activity 4: Fill in the blanks.

(ఎండ, కురుస్తున్నది, సముద్రం, వీస్తుంది, మబ్బులు)

౧. వాన .....

౨. ఆకాశంలో ..... ఉన్నాయి.

౩. సూర్యుడు ..... కాస్తున్నాడు.

౪. గాలి తీవ్రంగా .....

౫. .... పొంగి ప్రవహిస్తున్నది.

Activity 5: Choose the appropriate word.

(కొవ్వొత్తులను, కుక్కలను,  
ఇంటిని, రేడియో, రొట్టెలు, మందులు)

౧. మన ..... భద్రపరచుకోవాలి.



౨. తరచుగా ..... వినాలి.




౩. .... ఉపయోగించాలి.



౪. ముందే కొన్ని ..... కొనాలి.



౫. .... సురక్షితంగా ఉంచుకోవాలి.



౬. కొన్ని ..... కొనిపెట్టాలి.



Activity 6: Read and understand.

మానవ చర్యలవల్ల కలిగే వైపరీత్యాలు	సహజ వైపరీత్యాలు
<p data-bbox="256 510 646 584">సముద్ర కాలుష్యం</p> 	<p data-bbox="1018 510 1278 584">అరణ్య అగ్ని</p> 
<p data-bbox="279 857 667 931">రసాయన పేలుళ్లు</p> 	<p data-bbox="1059 857 1238 931">వరదలు</p> 
<p data-bbox="263 1209 639 1283">పెద్ద ప్రమాదాలు</p> 	<p data-bbox="1011 1209 1289 1283">అగ్నిపర్వతం</p> 
<p data-bbox="368 1568 536 1641">యుద్ధం</p> 	<p data-bbox="1050 1568 1246 1641">గాలివాన</p> 

Activity 7: Speak and write.

౧. గాలివాన

- వాన కుండపోతగా కురియు
- ఉరుములు, మెరుపులు
- తీవ్రమైన గాలి వీచు
- ఇంటిపైకప్పులు ఎగిరిపోవు

అ. ....

ఆ. ....

ఇ. ....

ఈ. ....

## ౨. వరదలు

- కుండపోత వానలు కురియు
- ఇళ్లు, రోడ్లు జలమయం అవు
- పంటలు, తోటలు నశించిపోవు
- అందరూ ఇంటిలో ఉండు

అ. ....

ఆ. ....

ఇ. ....

ఈ. ....

## ౩. కరువు

- వానలు పడకపోవు
- చెరువులు నదులు ఎండిపోవు
- పంటలు, తోటలు నశించిపోవు
- జనులు, జంతువులు ఇబ్బంది పడు

అ. ....

ఆ. ....

ఇ. ....

ఈ. ....

Activity 8: Listen, understand and write.

మాయ: నమస్కారం రవీ! బాగున్నావా?

రవి: నమస్కారమండీ! బాగున్నాను! ఓ ప్రశ్న అడగవచ్చా?

మాయ: తప్పకుండా!

రవి: ప్రకృతి వైపరీత్యాలు అంటే ఏమిటో మీకు తెలుసా?

మాయ: ఔను, ప్రకృతి వైపరీత్యాలు అంటే ప్రకృతివల్ల జరిగే వైపరీత్యాలు ఉదాహరణకు: గాలివాన, భూకంపం, వరద లాంటివి.

రవి: వరదలో ఏం జరుగుతుంది?

మాయ: వానలు ఎక్కువగా పడటంవల్ల చోట్లన్నీ జలమయం అవుతాయి. రోడ్లు, పంటలు మొదలైనవి నాశనం అయిపోతాయి.

రవి: అది ఎంతో భయంకరం. మరీ భూకంపంలో ఏం జరుగుతుంది?

మాయ: భూకంపంలో భూమి కంపిస్తుంది. దీనివల్ల ఇళ్లు, భవనాలు కూలిపోతాయి.

రవి: మరి తుఫానులో ఏం జరుగుతుంది?

మాయ: తుఫానులు వస్తే ఎక్కువ వానలు, తీవ్రమైన గాలి వీస్తుంది. జనులు ఇళ్లలోపలనే ఉండవలసివస్తుంది. ఇంటిపైకప్పులు ఎగిరిపోవచ్చు. చెట్లు కింద పడవచ్చు.

రవి: ఈ ప్రకృతి వైపరీత్యాలను ఆపలేమా?

మాయ: కాదు, మనం వాటిని ఆపలేం. కాని మనం కొన్ని జాగ్రత్తలు తీసుకోగలం.

రవి: ప్రకృతిని కాపాడుకోవడం ఎలా?

మాయ: మనం చెట్లను నాటుకోవాలి. చోట్లన్నీ శుభ్రంగా ఉంచుకోవాలి. శుభ్రమైన వాతావరణం మమ్మల్ని కాపాడుతుంది.

రవి: అంటే ప్రకృతిని కాపాడితే అది మమ్మల్ని కాపాడుతుంది.

౧. మాయతో ఎవరు మాట్లాడుతున్నారు?

(అ) రాజు

(ఆ) రవి

(ఇ) కవి

(ఈ) బాలు

౨. వరదలో ఏం జరుగుతుంది?

(అ) భూమి కంపిస్తుంది.

(ఆ) చోట్లన్నీ జలమయం అవుతాయి.

(ఇ) గాలి తీవ్రంగా వీస్తుంది.

(ఈ) వేడిగా ఉంటుంది.

౩. తుఫాను అంటే ఏమిటి?

(అ) వాన

(ఆ) ఎక్కువ వానతో తీవ్రమైన గాలి

(ఇ) ఎండ రోజు

(ఈ) సునామీ

౪. మనం ప్రకృతిని ఎలా కాపాడాలి?

(అ) మనం చెట్లను నాటుకోవాలి. చోట్లన్నీ శుభ్రంగా  
ఉంచుకోవాలి.

(ఆ) చెట్లను నరికివేయాలి.

(ఇ) నీళ్లు వ్యర్థం చేయాలి.

(ఈ) బయట తిరగాలి.

౫. భూమిని ఎందుకు జాగ్రత్తగా చూసుకోవాలి?

.....

Activity 9: Read and speak.

విద్యార్థిగా నేను ఏ విధంగా భూమిని రక్షించగలను?

- చెట్లు నాటుకోవాలి. నీటిని ఆదా చేయాలి.
- సముద్రతీరం మరి నదులను శుభ్రంగా ఉంచుకోవాలి.
- చెత్త డబ్బా ఉపయోగించాలి.
- పాఠశాలను శుభ్రంగా ఉంచుకోవాలి.
- దేశాన్ని శుభ్రంగా ఉంచుకోవాలి.

Activity 10: Listen and read.



మారిషస్లో గాలివాన హెచ్చరిక మూడో తరగతి అమల్లో ఉంది.

- తీవ్రమైన గాలి వీస్తుంది.
- వాన కుండపోతగా కురుస్తుంది.
- ఉరుములు ఉరుముతాయి.
- మెరుపులు మెరుస్తాయి.
- సముద్రంలో పెద్ద అలలు ఉంటాయి.

<p>ఇంట్లోనే ఉండండి! బయటకు వెళ్లకండి!</p>	
<p>సూచనల కోసం రేడియో వింటూ ఉండండి!</p>	
<p>మీ వాహనాన్ని ఉపయోగించకండి!</p>	
<p>మందులు, బిస్కెట్లు, సరుకులు మొదలైనవి నిలువచేయండి!</p>	

## Theme 4: Animals and Birds: Importance of Animals Activities

**Activity 1: Listen and repeat.**

**Activity 2: Observe and label.**

**Activity 3: Read and speak.**

**Activity 4: Identify and speak.**

**Activity 5: Fill in the blanks.**

**Activity 6: Dialogue/Role play.**

**Activity 7: Make simple sentences.**

Activity 1: Listen and repeat.

## జంతుప్రేమ

జంతువులు మన మిత్రులే  
వాటిని ప్రేమగా చూద్దాం.

అడవి వాటి తోడుంటే  
ప్రకృతి బాగుంటుంది.

పక్షులు పాటలు పాడితే  
మన హృదయం ఆనందిస్తుంది.

కుక్కలు, పిల్లలు దగ్గరైతే  
మన ఇంటికే ఆనందం వస్తుంది.

ఆవులు పాలు ఇస్తే  
గొర్రెలు మేకలు ఊలు ఇస్తాయి.

జంతువులను ప్రేమగా చూస్తే  
భూమి పచ్చగా ఉంటుంది.  
మనం ఆనందంగా ఉంటాం.

Activity 2: Observe and label.

(చెట్టు, చెరువు, కోతి, ఆవు, చేప, కోడిపెట్ట, ఇల్లు, గుర్రం, గడ్డి, గుడ్లు)



Activity 3: Read and speak.

• ఆవు - పాలు

ఆవు పాలు ఇస్తుంది.

• గొర్రె - ఉన్ని

గొర్రె నుంచి మనకు ఉన్ని లభిస్తుంది .

• తేనెటీగ - తేనె

తేనెటీగ తేనె ఇస్తుంది.

• కోడిపెట్ట - గుడ్లు

కోడిపెట్ట గుడ్లు పెడుతుంది.

• మేక - మాంసం

నా మిత్రుడికి మేక మాంసం అంటే ఇష్టం.

౧. ఏ జంతువు పాలు ఇస్తుంది?

౨. ఏ జంతువు గుడ్లు పెడుతుంది?

౩. మనకు తేనె ఎక్కడ నుంచి వస్తుంది?

౪. గొర్రె నుంచి మనకు ఏమి లభిస్తుంది?

౫. మేక నుంచి మనకు ఏమి లభిస్తుంది?

Activity 4: Identify and speak.



౧. ఇది ఏ జంతువు?

౨. ఈ జంతువు పెద్దదా లేదా చిన్నదా?

౩. ఇది ఏ రంగు?

౪. ఇది ఎక్కడ ఉంటుంది?

౫. ఇది మనకు ఎలా ఉపయోగపడుతుంది?

Activity 5: Fill in the blanks.

౧. .... పందెం గెలుస్తుంది. (గుర్రం, ఏనుగు)

౨. నేను ఎడారిలో ..... పై స్వారీ చేస్తాను. (కుక్క, ఒంటె)

౩. .... పెద్ద జంతువు. (పిల్లి, ఏనుగు)

౪. .... బలమైన జంతువు. (ఎద్దు, కోడి)

౫. .... బరువును మోస్తుంది. (గాడిద, ఎలుక)

౬. .... మా ఇంటిని కాపాలా కాస్తుంది. (కుక్క, ఒంటె)

౭. .... ఎలుకను తరుముతుంది. (గాడిద, పిల్లి)

౮. .... గుడ్లు పెడుతుంది. (ఏనుగు, కోడిపెట్ట)

౯. .... ఆకాశంలో ఎగురుతుంది. (పక్షి, గుర్రం)

౧౦. చెరువులో ఒక ..... ఉంది. (ఎలుక, చేప)

## జులో ఒక రోజు

రాము, దేవి జుకి వెళ్లారు. వాళ్ల మధ్య జరిగిన సంభాషణ ఇది:

రాము: ఓ దేవీ! ఆ పులిని చూడు!

దేవి: అది ఎంత పెద్దగా ఉంది. అటు చూడు రామూ! ఆ పక్షి ఎంతో అందంగా ఉంది. అది ఒక నెమలి.

రాము: దాని రెక్కలు రంగురంగులుగా ఉన్నాయి. చెట్టు కింద ఉన్న ఆ చిన్న తాబేలను చూస్తున్నావా? అది నెమ్మదిగా నడుస్తున్నది.

దేవి: అవును, చూస్తున్నాను. ముందుకు వెళ్లి జిరాఫీని చూద్దాం. జిరాఫీ చెట్టు మీద ఉన్న ఆకులను తింటున్నది. అది ఎంత పొడుగ్గా ఉంది.

రాము: ఓహో! నాకు ఒక పెద్ద శబ్దం వినిపిస్తున్నది. అది సింహ గర్జన. వెళ్లి చూద్దాం. చూడు చూడు! అది మాంసం తింటున్నది.

దేవి: రామూ, నీకు తెలుసా? నాకు ఇష్టమైన జంతువు  
ఏనుగు. దాని పెద్ద చెవులు, పొడవైన తొండం అంటే  
నాకు చాలా ఇష్టం.

రాము: నేను ఇప్పుడే ఒక పక్షిని చూశాను. అది  
ఎగురుతున్నది. అది ఒక కెస్ట్రెల్.

దేవి: ఓహో, అది ఎంత అందంగా ఉంది! అటు చూడు రామూ!  
అది ఒంటె. ఆ ఒంటె దుబాయినించి వచ్చింది.

రాము: ఇప్పుడు కోతిని వెతుకుదాం! దాని పొడుగైన తోక  
చూడాలి!

దేవి: మంచిది. కోతిని చూసిన తర్వాత మనం పామును  
చూద్దాం.

దేవి: రామూ, నీకు తెలుసా? నాకు ఇష్టమైన జంతువు  
ఏనుగు. దాని పెద్ద చెవులు, పొడవైన తొండం అంటే  
నాకు చాలా ఇష్టం.

రాము: నేను ఇప్పుడే ఒక పక్షిని చూశాను. అది  
ఎగురుతున్నది. అది ఒక కెస్ట్రెల్.

దేవి: ఓహో, అది ఎంత అందంగా ఉంది! అటు చూడు రామూ!  
అది ఒంటె. ఆ ఒంటె దుబాయినించి వచ్చింది.

రాము: ఇప్పుడు కోతిని వెతుకుదాం! దాని పొడుగైన తోక  
చూడాలి!

దేవి: మంచిది. కోతిని చూసిన తర్వాత మనం పామును  
చూద్దాం.

౬. దేవికి ఇష్టమైన జంతువు ఏది?

అ. జిరాఫీ      ఆ. పులి      ఇ. నెమలి      ఈ. ఏనుగు

౭. ఒంటె ఏ దేశంనుంచి వచ్చింది?

అ. దుబాయి

ఆ. మారిషస్

ఇ. ఇటలీ

ఈ. భారత దేశం

౮. మీకు ఇష్టమైన కొన్ని జంతువుల పేర్లు రాయండి.

.....

.....

.....

.....

.....

.....

.....

Activity 7: Make simple sentences.



అమ్మాయి - ఆడు

---

---



కుక్క - స్నానం చేయించు

---

---



గుట్ట - శుభ్రం చేయు

---

---



అన్నం - పెట్టు

---


---



డాక్టరు - చూపించు

---

---



బయటకు - తీసుకుని వెళ్లు

---

---

# Theme 5: Music and Entertainment Media Activities

## **Guide to Educators.**

**Activity 1: Listen and repeat the song.**

**Activity 2: Identify the words.**

**Activity 3: Read and practise.**

**Activity 4: Underline and rewrite the word.**

**Activity 5: Read and identify the word.**

**Activity 6: Fill in the blanks.**

**Activity 7: Crosswords.**

**Activity 8: Matching.**

**Activity 9: Rearrange the words.**

**Activity 10: Read, identify and write.**

**Activity 11: Read the passage and encircle the correct answer.**

**Activity 12: Read and write.**

**Activity 13: Demonstrate your creativity.**

Activity 1: Listen and repeat the song.



తారంగం తారంగం... తాండవ కృష్ణా తారంగం  
అల్లరి కృష్ణా తారంగం... పిల్లల కృష్ణా తారంగం

ముద్దుల కృష్ణా తారంగం... మురిపాల కృష్ణా తారంగం  
మాధవ కృష్ణా తారంగం... యశోధ కృష్ణా తారంగం

వేణునాథా తారంగం... వెంకటరమణా తారంగం  
రాధా కృష్ణా తారంగం... రమణీయ కృష్ణా తారంగం

గోపాల కృష్ణా తారంగం... గోకుల నాథా తారంగం  
వెన్నల దొంగ తారంగం... చిన్ని కృష్ణా తారంగం

చిన్మయ రూపా తారంగం... చిద్విలాసా తారంగం  
విశ్వమంతయు తారంగం... నీవేనయ్యా తారంగం

Activity 2: Identify the words.



రేడియో



కంప్యూటర్




టీ.వీ.



వినోదం



సినిమా



వేదిక



చరవాణి



వీణ



నాటకం



మృదంగం

Activity 3: Read and practise.



రేడియో  
రే + డి + యో



మృదంగం  
మృ + దం + గం




టీ.వీ.  
టీ + వీ



తబలా  
త + బ + లా



సినిమా  
సి + ని + మా



వేదిక  
వే + ది + క



చరవాణి  
చ + ర + వా + ణి



గితార్  
గి + టా + ర్



నాటకం  
నా + ట + కం



వేణువు  
వే + ణు + వు

Activity 4: Underline and rewrite the words.

(౧) వీణ ఒక వాద్యం. ....

(౨) నాకు ఒక వేణువు ఉంది. ....

(౩) ఇది ఒక తబలా. ....

(౪) నీకు గీటార్ ఉందా? .....

(౫) మా బామ్మకు ఒక రేడియో ఉంది. ....

(౬) ఇది ఒక సినిమా హాలు. ....

(౭) రవి టీ.వీ. చూస్తున్నాడు. ....

(౮) ఆ వేదిక పెద్దది. ....

(౯) నా చరవాణి కొత్తది. ....

**Activity 5: Read and identify  
the word.**



**వేణువు.**

ఒక వేణువు.

ఇది ఒక వేణువు.

నాకు ఒక వేణువు ఉంది.

నాకు వేణువు వాయిచడం ఇష్టం.

Activity 6: Fill in the blanks.

( రేడియో, సినిమా, టీ.వీ., చరవాణి, కంప్యూటర్ )



(౧) ..... చూడటం అంటే నాకు చాలా ఇష్టం.



(౨) నీవు నా ..... మీద ఒక ఆట ఆడుతున్నావు.



(౩) ఆయన ..... వింటున్నాడు.



(౪) మా ఇంట్లో ఒక ..... ఉంది.



(౫) నేను ..... చూస్తున్నాను.

Activity 7: Crossword.

Identify and colour 10 words related to music and entertainment using different colours. Then, copy the words in the space given below.


( రేడియో, సినిమా, టీ.వీ., తబల, వేదిక, వీణ, సంగీతం, కాళాకారుడు, చూడటం, వినటం )

టం	న	ఎ	బ	ఎ	ల	వీ	వీ
రే	వి	సి	క	త్	ర	క	ణ
డి	న	చూ	ళా	య	డ	బ	ప
యో	టం	డ	కా	సి	సం	సి	టీ
సి	ర	టం	రు	ని	గీ	ని	వీ
త	ప	క	డు	మా	తం	మా	వ
మ	బ	న	ఎ	ప	బ	ర	మ
బ	ల	ల	ర	వే	ది	క	ణ

.....  
.....  
.....  
.....  
.....

.....  
.....  
.....  
.....  
.....

## Activity 8: Matching.



పాడు

వాయింఛు

విను

ఆట ఆడు

నాట్యం చేయు

చూచు

Activity 9: Rearrange the words.

(౧) వింటాం - మేం - సంగీతాన్ని

.....

(౨) గాయకులు - పాడతారు - పాటలు

.....

(౩) ఇష్టం - అతనికి - సంగీతం - అంటే

.....

(౪) మధురంగా - చాలా - ఉంది - సంగీతం

.....

(౫) వాయిస్తారు - జనులు - వాయిద్యాలు

.....

Activity 10: Read, identify and write.

Identify and write 5 action verbs and 5 words related to music and entertainment.



కవి : నమస్కారం రవీ.

రవి : నమస్కారం కవీ. ఏమిటి విశేషం?

కవి : ఈ రా సినిమా చూడటానికి వెళ్తున్నాను.

రవి : నేను టీ.వీ.లోనే సినిమాలు చూస్తాను.

కవి : నేను కూడా. నేను చరవాణిలో ఆటలు కూడా ఆడతాను.

రవి : నాకు రేడియో వినటం అంటే ఇష్టం. నీవు పాట పాడతావా?

కవి : కాదు. నేను నాట్యం చేస్తాను. రేపు నేను బడిలో నాట్యం చేస్తాను.

రవి : సంగీత దీనోత్సవం రోజు నేను ఒక పాట పాడతాను.

కవి : నా మిత్రుడు వీణ వాయిస్తాడు.

రవి : అది సరదాగా ఉంటుంది.

Action Verbs	Words


Activity 11: Read the passage and encircle the correct answer.



ఈ రోజు సంగీత దినోత్సవం. మేం బడిలో సంగీత దినోత్సవాన్ని జరుపుకొంటున్నాం. వేదిక అందంగా ఉంది. తేజా వేదిక మీద వేణువు వాయిస్తున్నాడు. లీల ఒక పాట పాడుతున్నది. తొమ్మిదో తరగతి పిల్లలు వీణ, వయోలిన్ వాయిస్తున్నారు. చాల మంది పిల్లలు ఈ కార్యక్రమంలో పాల్గొంటున్నారు. తెలుగు పిల్లలు ఒక కూచిపూడి నృత్యం ప్రదర్శిస్తున్నారు. అందరూ చప్పట్లు కొడుతున్నారు. అందరూ ఆనందంగా ఉన్నారు.



Activity 12: Read and write.



(౧) బొమ్మలో ఎంత మంది ఉన్నారు?

.....

(౨) నాన్న ఏం చేస్తున్నాడు?

.....

(౩) అమ్మ ఏం చేస్తున్నది?

.....

(౪) అబ్బాయి ఏ వాద్యం వాయిస్తున్నాడు?

.....

(౫) అమ్మాయి ఏ వాయిద్యం వాయిస్తున్నది?


.....

(౬) మేజా మీద ఏమేమి ఉన్నాయి?

.....

Activity 13: Demonstrate your creativity.

- Present a short poem/ a song/ a dance.
- Identify the following pictures, colour and write two simple sentences on each.



(၈) ಇದಿ ಒಕ ..... .

(ಅ) .....

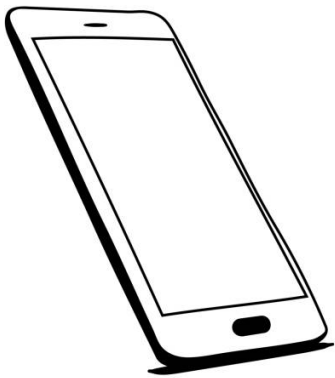
(ಆ) .....



(೨) ಇದಿ ಒಕ ..... .

(ಅ) .....

(ಆ) .....



(೩) ಇದಿ ಒಕ ..... .

(ಅ) .....

(ಆ) .....

# Theme 6: Celebrations and Festival

## Wedding

### Activities

**Activity 1: Listen and repeat the song.**

**Activity 2: Sentences on Wedding.**

**Activity 3: Invitation card.**

**Activity 4: Fill in the Invitation card.**

**Activity 5: Wedding outfits and ornaments.**

**Activity 6: Choose and write the correct word.**

**Activity 7: Wedding food vocabulary.**

**Activity 8: Comprehension passage.**

**Activity 9: Cloze Tests.**

**Activity 10: Create a wedding card.**

**Activity 1: Listen and repeat the song.**

మీ మావా ఓ మీ మావా  
మీ మావా దశరథుడు పంపిన నలుగు  
నలగాలే సీతమ్మా తగులాడావమ్మా

మీ అత్తా..... మీ అత్తా.....  
మీ అత్తా కంసెల్యా పంపిన నలుగు  
నలగాలే సీతమ్మా తగులాడావమ్మా

మీ అత్తా..... మీ అత్తా.....  
మీ అత్తా కైకమ్మ పంపిన పసుపు  
నలగాలే సీతమ్మా తగులాడావమ్మా

మీ అత్తా..... మీ అత్తా.....  
మీ అత్తా సుమిత్ర పంపిన నలుగు  
నలగాలే సీతమ్మా తగులాడావమ్మా

Activity 2: Sentences on wedding.



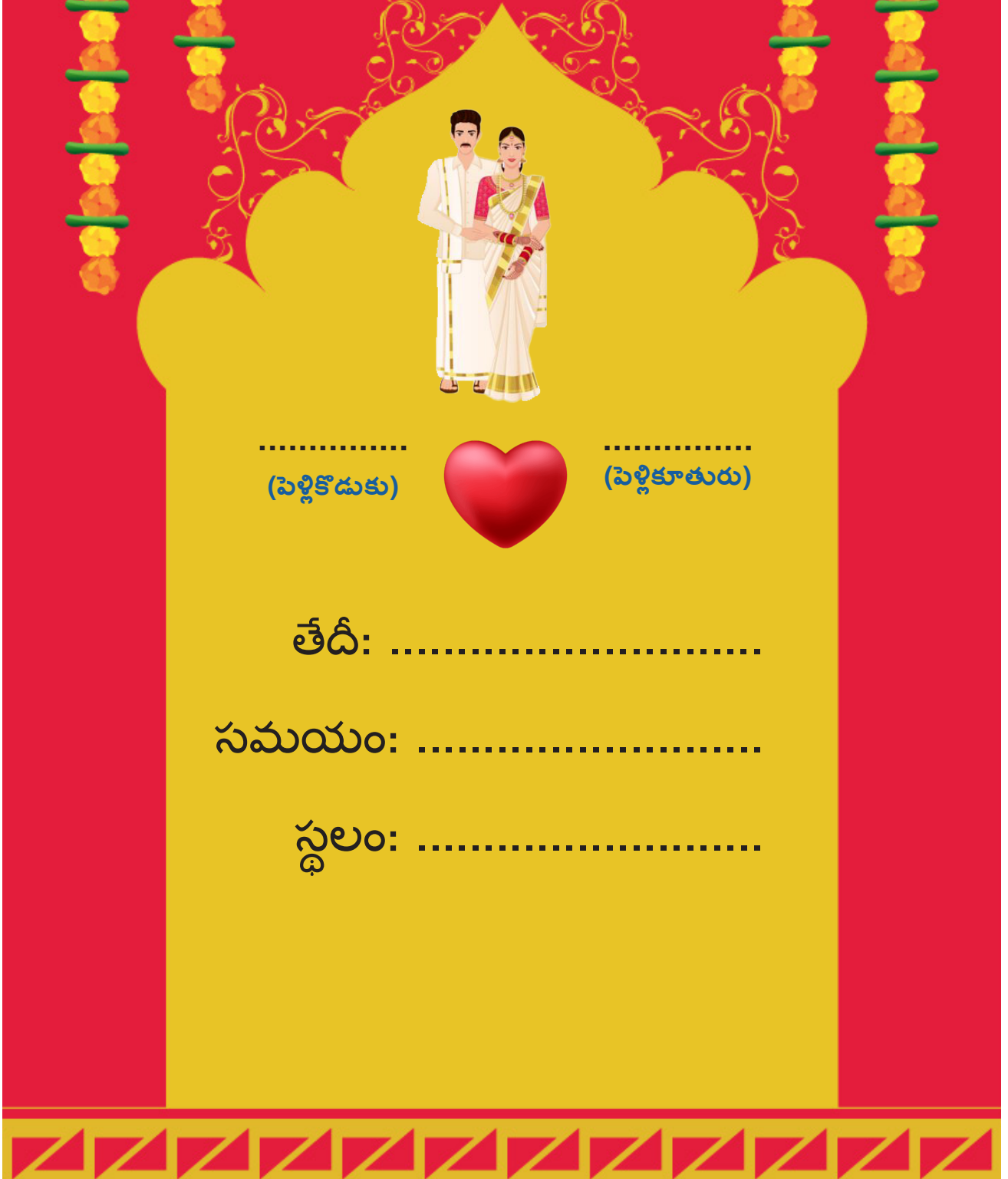
- (౧) పెళ్లికొడుకు పెళ్లికూతురిని పెళ్లి చేసుకుంటాడు.
- (౨) బంధువులు, మిత్రులు పెళ్లికి వస్తారు.
- (౩) అందరూ అందమైన బట్టలు వేసుకొంటారు.
- (౪) పెళ్లిలో భోజనం రుచిగా ఉంటుంది.
- (౫) పెళ్లి రోజు అందరూ ఆనందంగా ఉంటారు.

Activity 3: Invitation card.



Activity 4: Fill in the Invitation card.

వేణు, శ్రీ త్యాగరాజ కళ్యాణ మండపం, రాధిక,  
౨౩ జనవరి ౨౦౨౩, ౧౩:౦౦ గంటలకు



.....  
(పెళ్ళికొడుకు)

.....  
(పెళ్ళికూతురు)

తేదీ: .....

సమయం: .....

స్థలం: .....

## Activity 5: Wedding Accessories.



పట్టు చీర



ధోవతి



తాళిబొట్టు



మట్టెలు



పూలజడ

Activity 6: Choose and write the correct word.



(పూలజడ, మట్టెలు, తాళిబొట్టు)

.....



(తాళిబొట్టు, మట్టెలు, పట్టు చీర)

.....



(ధోవతి, తాళిబొట్టు, పట్టు చీర)

.....



(తాళిబొట్టు, పూలజడ, మట్టెలు)

.....



(పూలజడ, మట్టెలు, తాళిబొట్టు)

.....

Activity 7: Wedding rituals.




తలంబ్రాలు



తాళిబొట్టు కట్టడం



సప్తపది



అగ్నిహోత్ర ప్రదక్షిణ



పెళ్లికూతురికి మట్టెల ధారణ

Activity 8: Rearrange the words.

(౧) మా / పెళ్లి / అక్క / రోజు / ఈ

.....

(౨) రోజు / అయ్యాను / నేను / పెళ్లి / అందంగా / తయారు

.....

(౩) హాలులో / మంది / ఉన్నారు / చాలా / అతిథులు

.....

(౪) ఇస్తాను / కానుక / నేను / పెళ్లికూతురికి / ఒక

.....

(౫) రుచికరమైన / రోజు / నేను / తింటాను / భోజనం / పెళ్లి

.....

Activity 9: Wedding food vocabulary.



(౧) ఏడు రుచుల భోజనం

---



(౨) తీపి పాయాసం

---



(౩) అరిసెలు

---



(౪) పానీయాలు

---



(౫) మిఠాయిలు

---

Activity 10: Comprehension passage.



పెళ్లి రోజు పెళ్లికొడుకు, పెళ్లికూతురు అందంగా కనిపిస్తారు. బంధువులు, మిత్రులు కానుకలతో పెళ్లికి వస్తారు. అందరూ అందమైన బట్టలు వేసుకుంటారు. విందుభోజనం చేస్తారు. నవ దంపతులను ఆశీర్వదిస్తారు.

అందరూ చాల ఆనందంగా ఉంటారు.

Activity 11: Cloze tests.

(విందుభోజనం, నవ దంపతులను, ఆనందంగా,  
కానుకలతో, పెళ్లి రోజు, బట్టలు)

(౧) ..... పెళ్లికొడుకు, పెళ్లికూతురు అందంగా కనిపిస్తారు.

(౨) బంధువులు, మిత్రులు ..... పెళ్లికి వస్తారు.

(౩) అందరూ అందమైన ..... వేసుకుంటారు.

(౪) అందరూ ..... చేస్తారు.

(౫) అందరూ ..... ఆశీర్వాదిస్తారు.

(౬) అందరూ చాల ..... ఉంటారు.

**Activity 12: Create a wedding card.**

## Theme 7: Ethics and Values Hard work And Perseverance

### Activities

**Activity 1: Listen and answer the questions.**

**Activity 2: Write the correct sentences.**

**Activity 3: Rearrange the sentences.**

**Activity 4: Read the passage and answer the questions.**

**Activity 5: Read and tick the answer.**

**Activity 6: Construct simple sentences.**

**Activity 7: Cloze Tests.**

**Activity 8: Categorise the sentences.**

**Activity 9: Talk about the good actions.**

Activity 1: Listen and answer the questions.



## చీమ - మిడత

ఒక ఊరిలో ఒక చీమ, ఒక మిడత ఉండేవి. వేసవికాలంలో ఎండ ఎక్కువగా ఉండేది. చీమ కష్టపడి గింజలను మోస్తూ దాచుకునేది. కానీ మిడత రోజంతా పాటలు పాడుతూ, ఆడుకుంటూ కాలక్షేపం చేసేది.

కొన్ని రోజులకు చలికాలం వచ్చింది. బయట చాలా చలిగా ఉంది. చీమ దగ్గర తినటానికి చాలా ఆహారం ఉంది. కానీ పాపం, మిడత దగ్గర ఏమీ లేదు. ఆకలితో వణుకుతూ మిడత చీమ దగ్గరకు వెళ్లింది. “నాకు కొంచెం ఆహారం ఇస్తావా?” అని అడిగింది.

చీమ మొదట “నేను కష్టపడితే నీవు ఆడుకున్నావు కదా!” అంది. కానీ మిడత బాధ చూడలేక, చీమ తన ఆహారాన్ని మిడతకు పెట్టింది. అప్పటి నించి మిడత కూడా కష్టపడటం నేర్చుకుంది. నీతి: “నేడు కష్టపడితేనే... రేపు సుఖంగా ఉండగలం.”

The Educator may access the audio-visual version of the above story through this link:  
[https://www.youtube.com/watch?v=zc\\_7zBMClh0](https://www.youtube.com/watch?v=zc_7zBMClh0)

**Activity 2: Write the correct sentences.**



---

---

---



---

---

---



---

---

---



---

---

---



---

---

---

Activity 3: Rearrange the sentences.

- కొత్తిమీర విత్తనాలు
- మట్టిలో నిండిన చిన్న కుండి / కప్పు
- నీళ్లు
- కుండి/కప్పులో మట్టి వేయండి.
- మట్టిపై విత్తనాలను చల్లండి.
- విత్తనాలపై మట్టి వేయండి.
- మట్టికి కొద్దిగా నీళ్లు పోయండి.
- కుండిని ప్రతి రోజు సూర్యకాంతిలో ఉంచండి.
- ప్రతి రోజు దానిలో నీళ్లు పోయండి.
- విత్తనాలు మొలకెత్తే వరకు వేచి ఉండండి.

౧. కుండి/కప్పులో మట్టి వేయండి.

౨. మట్టిపై విత్తనాలను చల్లండి.

౩. ....

౪. ....

౫. ....

౬. ....

Activity 4: Read the passage and answer the questions.

## కింది పాఠాన్ని చదవండి.

ఒక గ్రామంలో రవి అనే ఒక అబ్బాయి ఉండేవాడు. అతనికి చదువుపట్ల ఆసక్తి లేదు. రోజంతా ఆటలు ఆడేవాడు. తన ఇంటిపనులు చేసేవాడు కాదు. పరీక్షా ఫలితాలు వచ్చినప్పుడు రవి తప్పిపోయాడు. అతను చాలా బాధపడ్డాడు. తరువాత అతను కష్టపడి చదవాలని నిర్ణయించుకున్నాడు. అతను తన ఉపాధ్యాయుల మాటలను శ్రద్ధగా వినటం మొదలుపెట్టాడు. రోజూ పట్టుదలగా చదివాడు. చివరకు అతనికి పరీక్షల్లో మంచి మార్కులు వచ్చాయి.

“కష్టే ఫలి” అని రవి నేర్చుకున్నాడు.

ఒక మరపురాని అనుభవం.

## అడిగిన ప్రశ్నలకు జవాబులు రాయండి.

౧. ఎవరికి చదువు పట్ల ఆసక్తి లేదు?

---

౨. పరీక్షల్లో తప్పిపోయిన తర్వాత రవి ఎలా భావించాడు?

---

౩. తప్పిపోయిన తర్వాత రవి ఏమి చేయాలని నిర్ణయించుకున్నాడు?

---

౪. చివరకు ఏం జరిగింది?

---

౫. పరీక్షల్లో మంచి మార్కులు వచ్చిన తర్వాత రవి ఏం నేర్చుకున్నాడు?

---

Activity 5: Read and tick the answer.

౧. సరోజ సైకిలు తొక్కడం నేర్చుకుంది. అమె రెండు సార్లు కిందపడింది. ఆమె ఏమి చేయాలి?

- మళ్ళీ ప్రయత్నించాలి.  
 సైకిలు తొక్కడం మానేయాలి.
- 

౨. శివకు ఒక అభ్యాసం కష్టంగా అనిపించింది. అతను ఏమి చేయాలి?

- గురువుగారి సహాయం కోరాలి.  
 నిశ్చబ్దంగా ఉండాలి.
- 

౩. రామకు పరీక్షల్లో తక్కువ మార్కులు వచ్చాయి. అతను ఏమి చేయాలి?

- చదువు మానేయాలి.  
 కష్టపడి చదవాలి.
-

Activity 6: Construct simple sentences.



అబ్బాయి - సైకిలు తోక్కు

---

---

---

---



సైకిలు - కిందపడు

---

---

---

---



కాలు - దెబ్బ తగులు

---

---

---

---



మిత్రుడు - సహాయం చేయు

---

---

---

---



చివరికి - ఇంటికి తిరిగి వెళ్లు

---

---

---

---

## (నీళ్లు, కుండ, అది, గులకరాళ్లు, తాగి)

### కాకి - నీటి కుండ

ఒక రోజు ఒక కాకికి చాలా దాహం వేసింది. .... నీటి కోసం అన్ని చోట్లో తిరుగుతూ ఉంది. కాని దానికి ఎక్కడా నీళ్లు దొరకలేదు. చివరికి ఒక .....లో నీళ్లు కనిపించాయి. కాకి చాలా సంతోషించింది. అది నీళ్లు తాగటానికి ప్రయత్నం చేసింది. కాని ..... కుండ అడుగు భాగంలో ఉన్నాయి. కాబట్టి అది తాగలేకపోయింది. అది ఇటు అటు చూసింది. అక్కడ కొన్ని ..... కనిపించాయి.

వెంటనే కాకికి ఒక ఆలోచన తట్టింది. ఆ రాళ్లని ఒకటి ఒకటిగా కుండలోకి వేసింది. నీళ్లు పైకి వచ్చేదాకా వేసింది. అప్పుడు కాకి నీళ్లు ..... తన దాహం తీర్చుకుంది. అది ఆనందంగా ఎగిరిపోయింది. “ఉపాయంతో ఏ పనైనా సాధించవచ్చు.”

Activity 8: Categorise the sentences.

ఇల్లు	బడి	సమాజం

౧. దేశాన్ని పరిశుభ్రంగా ఉంచండి.
౨. ఉపాధ్యాయులను గౌరవించండి.
౩. బడిలో శ్రద్ధగా నేర్చుకోండి.
౪. పడకగదిని శుభ్రంగా ఉంచుకోండి.
౫. కుటుంబ సభ్యులతో వినయంగా మాట్లాడండి.
౬. పౌరుగువారికి సహాయం చేయండి.
౭. తోటి మిత్రులకు సహకరించండి.
౮. తాతబామ్మలకు నమస్కారం చెప్పండి.
౯. తల్లిదండ్రులకు సహాయం చేయండి.
౧౦. సినిమా హాల్లోకి ప్రవేశించటానికి వరుసలో నిలబడండి.

Activity 9: Talk about the good actions.



అ	ఆ	ఇ	ఈ	ఉ	ఊ	ఎ	ఏ	బి	బి	బి	బి	అం
అ	ఆ	ఇ	ఈ	ఉ	ఊ	ఎ	ఏ	బి	బి	బి	బి	అం
న	నా	ని	నీ	ను	నూ	నె	నే	నె	నె	నె	నె	నం
చ	చా	చి	చీ	చు	చూ	చె	చే	చె	చె	చె	చె	చం
ఛ	ఛా	ఛి	ఛీ	ఛు	ఛూ	ఛె	ఛే	ఛె	ఛె	ఛె	ఛె	ఛం
త	తా	తి	తీ	తు	తూ	తె	తే	తె	తె	తె	తె	తం
థ	థా	థి	థీ	థు	థూ	థె	థే	థె	థె	థె	థె	థం
డ	డా	డి	డీ	డు	డూ	డె	డే	డె	డె	డె	డె	డం
ణ	ణా	ణి	ణీ	ణు	ణూ	ణె	ణే	ణె	ణె	ణె	ణె	ణం
త	తా	తి	తీ	తు	తూ	తె	తే	తె	తె	తె	తె	తం
ద	దా	ది	దీ	దు	దూ	దె	దే	దె	దె	దె	దె	దం
ద	దా	ది	దీ	దు	దూ	దె	దే	దె	దె	దె	దె	దం
ర	రా	రి	రీ	రు	రూ	రె	రే	రె	రె	రె	రె	రం
భ	భా	భి	భీ	భు	భూ	భె	భే	భె	భె	భె	భె	భం
మ	మా	మి	మీ	ము	మూ	మె	మే	మె	మె	మె	మె	మం
య	యా	యి	యీ	యు	యూ	యె	యే	యె	యె	యె	యె	యం
ర	రా	రి	రీ	రు	రూ	రె	రే	రె	రె	రె	రె	రం
ల	లా	లి	లీ	లు	లూ	లె	లే	లె	లె	లె	లె	లం
శ	శా	శి	శీ	శు	శూ	శె	శే	శె	శె	శె	శె	శం
ఱ	ఱా	ఱి	ఱీ	ఱు	ఱూ	ఱె	ఱే	ఱె	ఱె	ఱె	ఱె	ఱం

ISBN 978-99949-54-95-7